

## Clase (Clase)

### Archivo: Base de Datos del Parque Automotor 2014-2016

#### Información general

---

Tipo: Discreta      Casos válidos: 8404  
Formato: numeric    Inválidos: 31676  
Ancho: 2  
Decimales: 0











#### DEFINICIÓN

Esta variable identifica el tipo de movilidad (minibus, camioneta, etc).

#### FUENTE DE INFORMACIÓN

El informante es indirecto ya que son registros administrativos del RUAT.

#### CATEGORÍAS

| Valor   | Categoría          | Casos |   |
|---------|--------------------|-------|---|
| 1       | CAMION             | 1229  |  14.6%   |
| 2       | MOTO               | 885   |  10.5%  |
| 3       | VAGONETA           | 1114  |  13.3% |
| 4       | CAMIONETA          | 1108  |  13.2% |
| 5       | AUTOMOVIL          | 717   |  8.5%  |
| 6       | JEEP               | 631   |  7.5%  |
| 7       | MICROBUS           | 464   |  5.5%  |
| 8       | MINIBUS            | 661   |  7.9%  |
| 9       | OMNIBUS            | 481   |  5.7%  |
| 10      | QUADRATRACK        | 237   |  2.8%  |
| 11      | TRACTO-CAMION      | 465   |  5.5%  |
| 12      | FURGON             | 321   |  3.8%  |
| 13      | TORPEDO            | 73    |  0.9%  |
| 14      | TRIMOVIL CAMIONETA | 18    |  0.2%  |
| Sysmiss | 31676              |       |   |

Precaución: estas estadísticas reflejan el número de casos encontrados en el archivo de datos. No deben ser interpretadas como un resumen estadístico del universo de interés.

#### Others

---

#### SEGURIDAD

La información es uso general.

