

Pais destino (des_Pais)

Archivo: Base exportaciones 2017

Información general

Tipo: Discreta Casos válidos: 11546
Formato: numeric Inválidos: 0
Ancho: 2
Decimales: 0
















DEFINICIÓN

Es el último país declarado, en el que se entregaron los bienes, independientemente del lugar al que se hayan despachado inicialmente y de que, en su camino hacia ese último país, hayan estado sometidos o no a transacciones comerciales u otras operaciones que pudieran haber cambiado su situación jurídica.















FUENTE DE INFORMACIÓN




El informante es indirecto ya que se utilizan registros administrativos de aduanas.

CATEGORÍAS

| Valor | Categoría | Casos | |
|-------|---------------------------|-------|---|
| 1 | SUIZA | 72 |  0.6% |
| 2 | ESTADOS UNIDOS | 1354 |  11.7% |
| 3 | ESPAÑA | 365 |  3.2% |
| 4 | MEXICO | 177 |  1.5% |
| 5 | ALEMANIA | 254 |  2.2% |
| 6 | CANADA | 358 |  3.1% |
| 7 | ARGENTINA | 525 |  4.5% |
| 8 | DINAMARCA | 219 |  1.9% |
| 9 | PERU | 860 |  7.4% |
| 10 | CHILE | 1160 |  10.0% |
| 11 | FRANCIA | 238 |  2.1% |
| 12 | REINO UNIDO | 240 |  2.1% |
| 13 | NUEVA ZELANDIA | 81 |  0.7% |
| 14 | PAISES BAJOS | 192 |  1.7% |
| 15 | JAPON | 413 |  3.6% |
| 16 | COLOMBIA | 317 |  2.7% |
| 17 | ECUADOR | 190 |  1.6% |
| 18 | COREA (SUR). REPUBLICA DE | 347 |  3.0% |

| | | | |
|----|-------------------------|-----|--|
| 19 | BRASIL | 486 |  4.2% |
| 20 | EMIRATOS ARABES UNIDOS | 105 |  0.9% |
| 21 | INDIA | 122 |  1.1% |
| 22 | TURQUIA | 18 |  0.2% |
| 23 | HONG KONG | 71 |  0.6% |
| 24 | GUADALUPE | 6 |  0.1% |
| 25 | PUERTO RICO | 5 |  0.0% |
| 26 | PANAMA | 48 |  0.4% |
| 27 | SUECIA | 49 |  0.4% |
| 28 | AUSTRALIA | 172 |  1.5% |
| 29 | NORUEGA | 21 |  0.2% |
| 30 | URUGUAY | 166 |  1.4% |
| 31 | ITALIA | 326 |  2.8% |
| 32 | TAILANDIA | 56 |  0.5% |
| 33 | PARAGUAY | 585 |  5.1% |
| 34 | HONDURAS | 6 |  0.1% |
| 35 | CHINA | 674 |  5.8% |
| 36 | REPUBLICA DOMINICANA | 48 |  0.4% |
| 37 | NICARAGUA | 18 |  0.2% |
| 38 | RUSIA, FEDERACI3N DE | 27 |  0.2% |
| 39 | BARBADOS | 1 |  0.0% |
| 40 | GRANADA | 1 |  0.0% |
| 41 | LUXEMBURGO | 5 |  0.0% |
| 42 | SUDAFRICA. REPUBLICA DE | 11 |  0.1% |
| 43 | BELGICA | 226 |  2.0% |
| 44 | ISRAEL | 53 |  0.5% |
| 45 | GROENLANDIA | 1 |  0.0% |
| 46 | KUWAIT | 2 |  0.0% |
| 47 | PORTUGAL | 31 |  0.3% |
| 48 | TAIWAN | 59 |  0.5% |
| 49 | FINLANDIA | 19 |  0.2% |
| 50 | ISLANDIA | 4 |  0.0% |
| 51 | GUATEMALA | 26 |  0.2% |

| | | | |
|----|--|-----|--|
| 52 | EL SALVADOR | 27 |  0.2% |
| 53 | AUSTRIA | 45 |  0.4% |
| 54 | REPUBLICA CHECA | 8 |  0.1% |
| 55 | MAURICIO | 3 |  0.0% |
| 56 | LITUANIA | 11 |  0.1% |
| 57 | CUBA | 215 |  1.9% |
| 58 | INDONESIA | 8 |  0.1% |
| 59 | HUNGRIA | 5 |  0.0% |
| 60 | LETONIA | 1 |  0.0% |
| 61 | COSTA RICA | 65 |  0.6% |
| 62 | ZONA FRANCA DE BOLIVIA | 111 |  1.0% |
| 63 | MALASIA | 34 |  0.3% |
| 64 | VIET-NAM | 37 |  0.3% |
| 65 | MONACO | 1 |  0.0% |
| 66 | LIBANO | 12 |  0.1% |
| 67 | MYANMAR | 6 |  0.1% |
| 68 | BANGLADESH | 4 |  0.0% |
| 69 | SINGAPUR | 27 |  0.2% |
| 70 | JORDANIA | 2 |  0.0% |
| 71 | AFGANISTAN | 2 |  0.0% |
| 72 | MACAO | 1 |  0.0% |
| 73 | MARRUECOS | 4 |  0.0% |
| 74 | GRECIA | 9 |  0.1% |
| 75 | BOSNIA Y HERZEGOVINA | 6 |  0.1% |
| 76 | FILIPINAS | 1 |  0.0% |
| 77 | CROACIA | 5 |  0.0% |
| 78 | BAHAMAS | 17 |  0.1% |
| 79 | REUNION | 2 |  0.0% |
| 80 | BULGARIA | 3 |  0.0% |
| 81 | POLONIA | 11 |  0.1% |
| 82 | COREA (NORTE).REPUBLICA POPULAR DEMOCRATICA DE | 2 |  0.0% |
| 83 | RUMANIA | 2 |  0.0% |
| 84 | VENEZUELA | 16 |  0.1% |

| | | | |
|----|-------------------|---|--|
| 85 | BAHREIN | 3 |  0.0% |
| 86 | ESLOVENIA | 2 |  0.0% |
| 87 | ARABIA SAUDITA | 3 |  0.0% |
| 88 | ETIOPIA | 1 |  0.0% |
| 89 | IRLANDA (EIRE) | 2 |  0.0% |
| 90 | NUEVA CALEDONIA | 2 |  0.0% |
| 91 | MARTINICA | 1 |  0.0% |
| 92 | UCRANIA | 9 |  0.1% |
| 93 | TRINIDAD Y TOBAGO | 1 |  0.0% |
| 94 | BELICE | 7 |  0.1% |
| 95 | NIGERIA | 1 |  0.0% |
| 96 | SURINAM | 1 |  0.0% |

Precaución: estas estadísticas reflejan el número de casos encontrados en el archivo de datos. No deben ser interpretadas como un resumen estadístico del universo de interés.

Others

SEGURIDAD

Uso publico.