

# Mes (MES)

## Archivo: Base exportaciones 2017

### Información general

---

Tipo: Discreta      Casos válidos: 11546  
Formato: numeric    Inválidos: 0  
Ancho: 2  
Decimales: 0  
Rango: 1-12













#### DEFINICIÓN

Esta variable identifica el mes de referencia en el cual los datos fueron recolectados.

#### FUENTE DE INFORMACIÓN

El informante es indirecto ya que se utilizan registros administrativos de aduanas.

#### CATEGORÍAS

Valor	Categoría	Casos	
1	Enero	773	 6.7%
2	Febrero	963	 8.3%
3	Marzo	962	 8.3%
4	Abril	916	 7.9%
5	Mayo	968	 8.4%
6	Junio	962	 8.3%
7	Julio	962	 8.3%
8	Agosto	1000	 8.7%
9	Septiembre	1030	 8.9%
10	Octubre	990	 8.6%
11	Noviembre	1082	 9.4%
12	Diciembre	938	 8.1%

Precaución: estas estadísticas reflejan el número de casos encontrados en el archivo de datos. No deben ser interpretadas como un resumen estadístico del universo de interés.

### Others

---

#### SEGURIDAD

Uso publico.