

Por qué razón no asiste actualmente? (Indague la razón más importante) (s05b_11)

Archivo: EH2016_Persona3

Información general

Tipo: Discreta Casos válidos: 3066 (958989)
Formato: numeric Inválidos: 35483 (10087411)
Ancho: 2
Decimales: 0
Rango: 1-14

DEFINICIÓN

Esta pregunta permite determinar las principales causas de inasistencia de la población que se matriculó.

Preguntas e instrucciones

UNIVERSO DE ESTUDIO

Personas de 4 años o mas de edad.

PREGUNTA TEXTUAL

¿Por qué razón no asiste actualmente? (indague la razón más importante)













1. VACACIÓN (DESCANSO PEDAGÓGICO/RECESO)
2. CULMINÓ SUS ESTUDIOS
3. POR ENFERMEDAD/ACCIDENTE/DISCAPACIDAD
4. POR EMBARAZO
5. FALTÓ DINERO PARA COMPRAR ÚTILES,ETC.
6. EL ESTABLECIMIENTO ES DISTANTE
7. EL ESTABLECIMIENTO NO ES SEGURO
8. LA ENSEÑANZA NO ES BUENA/ADECUADA O NO SE APRENDE NADA
9. FALTA INTERÉS (de la persona no matriculada)
10. POR REALIZAR LABORES DE CASA/CUIDADO DE NIÑOS/AS
11. POR AYUDAR EN EL NEGOCIO/ACTIVIDAD DE MI FAMILIA
12. POR TRABAJO (EXCLUYENDO 11)
13. POR APRENDER UN OFICIO (de manera empírica)
14. OTRO

FUENTE DE INFORMACIÓN

Informante directo.

CATEGORÍAS

Valor	Categoría	Casos	Weighted	
1	1.VACACIÓN (DESCANSO PEDAGÓGICO/RECESO)	2747	866148	 90.3%
2	2.CULMINÓ SUS ESTUDIOS	92	27838	 2.9%

3	3.POR ENFERMEDAD/ACCIDENTE/DISCAPACIDAD	14	4446	 0.5%
4	4.POR EMBARAZO	13	2596	 0.3%
5	5.FALTÓ DINERO PARA COMPRAR ÚTILES,ETC.	27	7820	 0.8%
6	6.EL ESTABLECIMIENTO ES DISTANTE	3	498	 0.1%
7	7.EL ESTABLECIMIENTO NO ES SEGURO	0	0	 0.0%
8	8.LA ENSEÑANZA NO ES BUENA/ADECUADA O NO SE APRENDE NADA	1	240	 0.0%
9	9.FALTA INTERÉS (de la persona no matriculada)	18	4623	 0.5%
10	10.POR REALIZAR LABORES DE CASA/CUIDADO DE NIÑOS/AS	23	7264	 0.8%
11	11.POR AYUDAR EN EL NEGOCIO/ACTIVIDAD DE MI FAMILIA	4	1376	 0.1%
12	12.POR TRABAJO (EXCLUYENDO 11)	71	20318	 2.1%
13	13.POR APRENDER UN OFICIO (de manera empírica)	2	613	 0.1%
14	14.OTRO	51	15209	 1.6%
Sysmiss	35483		10087411	

Precaución: estas estadísticas reflejan el número de casos encontrados en el archivo de datos. No deben ser interpretadas como un resumen estadístico del universo de interés.

INSTRUCCIONES DEL ENTREVISTADOR O QUIEN CAPTURA LOS DATOS

Permite determinar las principales causas de inasistencia de la población que se matriculó.

Esta pregunta tiene 14 razones de inasistencia de la población matriculada, pero en la pregunta se indaga por la razón más importante.