

El origen de esta dificultad es de: TIENE ALGUNA ENFERMEDAD MENTAL QUE AFECTE SUS ACTIVIDADES DIARIAS? (s04a\_07g)  
Archivo: EH2016\_Persona3

## Información general

Tipo: Discreta      Casos válidos: 257 (73332)  
Formato: numeric    Inválidos: 38292 (10973068)  
Ancho: 1  
Decimales: 0  
Rango: 1-5

### DEFINICIÓN

Esta pregunta permite indagar sobre el origen o causa de la enfermedad mental que afecte sus actividades diarias. Ya sea de nacimiento, enfermedad, accidente, edad avanzada o por otra causa.

## Preguntas e instrucciones

### UNIVERSO DE ESTUDIO

Todos los miembros del hogar.

### PRE-PREGUNTA

Para cada dificultad con opciones de respuesta 2,3 y 4






### PREGUNTA TEXTUAL

¿El origen de esta condición es de:

### FUENTE DE INFORMACIÓN

Informante directo.

### CATEGORÍAS

Valor	Categoría	Casos	Weighted	
1	1. Nacimiento	86	23266	 31.7%
2	2. Enfermedad	51	15476	 21.1%
3	3. Accidente	29	9282	 12.7%
4	4. Edad avanzada	71	19669	 26.8%
5	5. Por otra causa	20	5639	 7.7%
Sysmiss	38292	10973068		

Precaución: estas estadísticas reflejan el número de casos encontrados en el archivo de datos. No deben ser interpretadas como un resumen estadístico del universo de interés.

### INSTRUCCIONES DEL ENTREVISTADOR O QUIEN CAPTURA LOS DATOS

Permite indagar sobre el origen o causa de la dificultad permanente/discapacidad de las personas.

1. Nacimiento?
2. Enfermedad?
3. Accidente?
4. Edad avanzada?
5. Por otra causa?

Se tiene cinco opciones de respuesta por cada condición, si responde 5 Por otra causa, registre el código y pase a la siguiente situación hasta la letra G.

Se debe registrar por cada respuesta que haya sido anotada en la Pregunta 6 con valores 2, 3 y 4, es decir la existencia de alguna dificultad permanente. Las preguntas 6 y 7 están relacionadas entre sí y deben ser llenadas consistentemente entre sí.