

[NOMBRE] Tiene alguna enfermedad crónica que haya sido diagnosticada como:(REGISTRE EN ORDEN DE GRAVEDAD) 1°
(s04a_01a)
Archivo: EH2016_Persona3

Información general

Tipo: Discreta Casos válidos: 38549 (11046400)
Formato: numeric Inválidos: 0 (0)
Ancho: 2
Decimales: 0
Rango: 1-10

DEFINICIÓN

Se indaga sobre la prevalencia de enfermedades crónicas.

Se llama enfermedad crónica a aquellas enfermedades de larga duración, cuyo fin o curación no puede preverse claramente o no ocurrirá nunca. No hay un consenso acerca del plazo a partir del cual una enfermedad pasa a considerarse crónica; pero por término medio, toda enfermedad que tenga una duración mayor a seis meses puede considerarse como crónica.

Preguntas e instrucciones

UNIVERSO DE ESTUDIO

Todos los miembros del hogar.

PRE-PREGUNTA

REGISTRE EN ORDEN DE GRAVEDAD







PREGUNTA TEXTUAL

Tiene alguna enfermedad crónica que haya sido diagnosticada como:

FUENTE DE INFORMACIÓN

Informante directo.

CATEGORÍAS

Valor	Categoría	Casos	Weighted	
1	1. Diabetes	688	197417	 1.8%
2	2. Cáncer	91	26409	 0.2%
3	3. Enfermedad renal	158	45840	 0.4%
4	4. Enfermedad del corazón	274	80650	 0.7%
5	5. Tuberculosis	84	28949	 0.3%
6	6. Chagas	907	285879	 2.6%

7	7. Reumatismo/Artritis/Artrosis	804	244867	<input checked="" type="checkbox"/> 2.2%
8	8. Enfermedad del hígado	120	35834	<input checked="" type="checkbox"/> 0.3%
9	9. Otra enfermedad crónica (especifique)	824	242453	<input checked="" type="checkbox"/> 2.2%
10	10. Ninguna	34599	9858102	<input checked="" type="checkbox"/> 89.2%

Precaución: estas estadísticas reflejan el número de casos encontrados en el archivo de datos. No deben ser interpretadas como un resumen estadístico del universo de interés.

INSTRUCCIONES DEL ENTREVISTADOR O QUIEN CAPTURA LOS DATOS

Con esta pregunta se indaga sobre la prevalencia de enfermedades crónicas en la población total. Se llama enfermedad crónica a aquellas enfermedades de larga duración, cuyo fin o curación no puede preverse claramente o no ocurrirá nunca. No hay un consenso acerca del plazo a partir del cual una enfermedad pasa a considerarse crónica; pero por término medio, toda enfermedad que tenga una duración mayor a seis meses puede considerarse como crónica.

1. Diabetes
2. Cáncer
3. Enfermedad Renal
4. Enfermedad del corazón
5. Tuberculosis
6. Chagas
7. Reumatismo/Artritis/ Artrosis
8. Enfermedades del Hígado
9. Otra enfermedad crónica
10. Ninguna

Si la persona declara tener más de una enfermedad, registrar el código o la especificación correspondiente en orden de gravedad.