

# 1. ¿dónde vivía hace 5 años (prov)? (s2\_01c)

Archivo: EH2011\_Personas

## Información general

Tipo: Discreta Casos válidos: 2314 (681557)  
Formato: character  
Ancho: 21

### DEFINICIÓN

En esta variable se anota el código de la provincia donde el entrevistado vivía hace 5 años.

## Preguntas e instrucciones

















### UNIVERSO DE ESTUDIO


































Miembros del hogar particular


































### FUENTE DE INFORMACIÓN

















Informante calificado


































### CATEGORÍAS

Valor	Categoría	Casos	Weighted
ABEL ITURRALDE	1	673	 0.1%
ALONZO DE IBAÑ•EZ	4	524	 0.1%
ANDRES	2	272	 0.0%
ANDRES DE IBAÑ•EZ	3	651	 0.1%
ANDRES IBANEZ	2	430	 0.1%
ANDRES IBAÑ±EZ	2	661	 0.1%
ANDRES IBAÑ•ES	15	4815	 0.7%
ANDRES IBAÑ•EZ	80	21483	 3.2%
ANDRES IBAÑ'ES	5	1910	 0.3%
ANDRES IBAÑ'EZ	83	29697	 4.4%
ANDRES IVAÑ•EZ	1	605	 0.1%
ANDREZ IBAÑ•EZ	8	1530	 0.2%
ANDREZ IBAÑ'EZ	9	3185	 0.5%
ANGEL SANDOVAL	7	2213	 0.3%
ANICETO ARCE	6	1387	 0.2%
ANTOFAGASTA	2	316	 0.0%

ANTONIO QUIJARRO	42	11329	 1.7%
ARANI	4	1752	 0.3%
ARCE	3	647	 0.1%
AROMA	4	781	 0.1%
ARQUE	3	1640	 0.2%
ASCENCION	1	317	 0.0%
AVAROA	1	75	 0.0%
AYOPAYA	9	2593	 0.4%
BALLIVIAN	13	1081	 0.2%
BAUTISTA SAAVEDRA	2	946	 0.1%
BELISARDO BOETO	1	352	 0.1%
BELISARIO BOETO	12	4481	 0.7%
BURNET OÂ CONNOR	1	226	 0.0%
BUSTILLOS	5	825	 0.1%
CAMACHO	16	5420	 0.8%
CAMPERO	4	1180	 0.2%
CAPINOTA	10	6053	 0.9%
CARANAVI	21	13439	 2.0%
CARANGAS	2	684	 0.1%
CARRASCO	26	8475	 1.2%
CERCADO	391	110472	 16.2%
CERCADO TARIJA	1	280	 0.0%
CHAPARE	48	15235	 2.2%
CHARCAS	7	1682	 0.2%
CHAYANTA	19	3006	 0.4%
CHIQUITOS	24	7471	 1.1%
COBIJA	1	449	 0.1%
CORDILLERA	51	16967	 2.5%
CORNELIO SAAVEDRA	12	4000	 0.6%
DANIEL CAMPOS	6	1382	 0.2%
DROPEZA	1	416	 0.1%
EDUARDO AVARO	1	451	 0.1%
EDUARDO AVAROA	9	1736	 0.3%

ELIODORO CAMACHO	6	1662	 0.2%
EUSTAQUIO MENDEZ	1	308	 0.0%
FEDERICO ROMAN	11	660	 0.1%
FLORIDA	5	1774	 0.3%
FRANZ TAMAYO	4	1346	 0.2%
GERMAN BUSCH	11	3443	 0.5%
GERMAN BUSH	2	608	 0.1%
GERMAN JORDAN	4	1042	 0.2%
GRAL JOSE BALLIVIAN	7	1785	 0.3%
GRAN CHACO	45	13867	 2.0%
GUARAYOS	5	1575	 0.2%
HERNANDO SILES	15	5585	 0.8%
IBAÑ•EZ	1	207	 0.0%
ICHILO	22	4665	 0.7%
IGNACIO WARNES	4	837	 0.1%
INGAVI	9	2715	 0.4%
INQUISIVI	16	4204	 0.6%
ITENEZ	5	215	 0.0%
JAIME ZUDAÑ•EZ	7	1659	 0.2%
JAIME ZUDAÑ•EZ	3	604	 0.1%
JOSE ALONZO DE IBAÑ•E	1	85	 0.0%
JOSE BALLIVIAN	16	4328	 0.6%
JOSE BLLIVIAN	1	74	 0.0%
JOSE MANUEL PANDO	2	749	 0.1%
JOSE MARIA LINARES	22	3498	 0.5%
JOSE MARIA LINAREZ	1	236	 0.0%
JOSE MIGUEL DE VELAS	9	2936	 0.4%
JOSE MIGUEL VELASCO	1	355	 0.1%
JUANA AZURDUY DE PAD	3	1020	 0.1%
JUANA AZURDUY PADILL	3	1146	 0.2%
LADISLAO CABRERA	4	664	 0.1%
LARECAJA	20	7506	 1.1%
LOAYZA	9	1662	 0.2%

LOS ANDES	27	8053	 1.2%
LUIS CALVO	3	1256	 0.2%
MAMORE	1	266	 0.0%
MANCO KAPAC	3	1299	 0.2%
MANUEL MARIA CABALLE	17	7363	 1.1%
MANURIPI	11	2321	 0.3%
MIZQUE	13	4042	 0.6%
MODESTO OMISTE	31	6895	 1.0%
MOXOS	2	745	 0.1%
MURILLO	165	48301	 7.1%
MURILLO ,	1	131	 0.0%
MUÑA•ECAS	9	3191	 0.5%
NARCISCO CAMPERO	4	1782	 0.3%
NARCISO CAMPERO	15	5561	 0.8%
NICOLAS SUAREZ	31	3039	 0.4%
NOR CHICHA	1	504	 0.1%
NOR CHICHAS	10	3375	 0.5%
NOR CINTI	17	3991	 0.6%
NOR YUNGAS	7	1867	 0.3%
NSNR	5	1013	 0.1%
NUFLO DE CHAVEZ	1	331	 0.0%
O CONNOR	1	196	 0.0%
OBISPO SANTIESTEBAN	12	4647	 0.7%
OBISPO SANTIESTEVEAN	8	3044	 0.4%
OBISPO SANTISTEBAN	2	710	 0.1%
OBISPO SANTISTEVAN	12	4149	 0.6%
OMASUYOS	6	1687	 0.2%
OROPESA	4	1520	 0.2%
OROPEZA	76	22565	 3.3%
P DOMINGO MURILLO	1	234	 0.0%
PACAJES	12	5288	 0.8%
PALACIO	1	158	 0.0%
PALACIOS	1	158	 0.0%

PANTALEON DALENCE	6	1477	 0.2%
PEDRO D MURILLO	4	1263	 0.2%
PEDRO DOMINGO M	8	3691	 0.5%
PEDRO DOMINGO M LA P	2	554	 0.1%
PEDRO DOMINGO MURILL	119	40679	 6.0%
POOPO	12	3414	 0.5%
PUNATA	7	1659	 0.2%
QUIJARRO	8	1493	 0.2%
QUILLACOLLO	70	22861	 3.4%
RAFAEL BUSTILLO	27	6225	 0.9%
RAFAEL BUSTILLOS	10	2083	 0.3%
RIBERALTA	2	544	 0.1%
SAJAMA	5	917	 0.1%
SANTIESTEBAN	1	304	 0.0%
SARA	4	1312	 0.2%
SICA SICA	1	229	 0.0%
SUD CARANGAS	1	269	 0.0%
SUD CHICHAS	30	12533	 1.8%
SUD CINTI	8	2358	 0.3%
SUD LIPEZ	2	944	 0.1%
SUD YUNGAS	9	2492	 0.4%
SUR CHICHAS	1	226	 0.0%
SURCHICHAS	1	267	 0.0%
TAPACARI	2	944	 0.1%
TIRAQUE	11	4666	 0.7%
TOLA PAMPA	1	207	 0.0%
TOMA FRIAS	1	287	 0.0%
TOMAS BARRON	1	269	 0.0%
TOMAS FRIAS	44	13796	 2.0%
TOMINA	5	1685	 0.2%
VACA DIES	1	63	 0.0%
VACA DIEZ	99	17465	 2.6%
VALLE GRANDE	1	406	 0.1%

VALLEGRANDE	2	448	 0.1%
VELAZCO	1	363	 0.1%
WARNES	5	2550	 0.4%
YACUMA	12	2318	 0.3%
YAMPARAES	1	556	 0.1%
YAMPARAEZ	8	3096	 0.5%
ZUDAÑ•EZ	1	249	 0.0%
Ã•UFLO CHAVEZ	1	507	 0.1%
Ã•UFLO DE CHAVEZ	7	2368	 0.3%
Ã•UFLO DE CHAVES	1	315	 0.0%
Ã•UFLO DE CHAVEZ	5	2308	 0.3%

Precaución: estas estadísticas reflejan el número de casos encontrados en el archivo de datos. No deben ser interpretadas como un resumen estadístico del universo de interés.

#### INSTRUCCIONES DEL ENTREVISTADOR O QUIEN CAPTURA LOS DATOS

Provincia donde vivía hace 5 años

## Others

### SEGURIDAD

De uso público cuando la base de datos sea aprobada oficialmente para su difusión ya que actualmente se encuentra en etapa de validación por parte del Ministerio de Planificación del Desarrollo (MPD).