

¿por qué no se hizo atender por médico/enfermera? otro (especifique)
(S04b_16e)

Archivo: EH2017_Persona

Información general

Tipo: Discreta Casos válidos: 37 (12116)
Formato: character
Ancho: 50

DEFINICIÓN

Conocer las razones por los cuales la mujer entrevistada no se hizo atender por personal de salud calificado.

1. EL ESTABLECIMIENTO DE SALUD ESTA MUY LEJOS O ES INACCESIBLE
2. CUESTA MUCHO DINERO LLEGAR AL ESTABLECIMIENTO DE SALUD
3. DESCONFIANZA EN EL SERVICIO
4. SU PAREJA NO LE PERMITE
5. CONFÍA MÁS EN LA MATRONA/PARTERA O ALGÚN FAMILIAR
6. SE PIERDE MUCHO TIEMPO
7. OTRO (ESPECIFIQUE) ALGÚN FAMILIAR

Preguntas e instrucciones

UNIVERSO DE ESTUDIO

Solo para mujeres entre 13 y 50 años.

PREGUNTA TEXTUAL

¿Por qué no se hizo atender por médico/enfermera?






7. OTRO (ESPECIFIQUE)

FUENTE DE INFORMACIÓN

Informante Calificado
Jefe de Hogar

CATEGORÍAS

Valor	Categoría	Casos	Weighted
DE EMERGENCIA PORQUE SE LE ADELANTO EL PARTO	1	214	<input type="checkbox"/> 1.8%
EL DOCTOR NO ESTABA ESE DIA EN EL PUESTO DE SALUD	1	256	<input type="checkbox"/> 2.1%
EL DOCTOR NO SE ENCONTRABA	1	491	<input type="checkbox"/> 4.1%
EL PARTO FUE APRESURADO	1	189	<input type="checkbox"/> 1.6%
FALTA DE DINERO PARA PAGAR EL HOSPITAL	1	207	<input type="checkbox"/> 1.7%
FALTA DE TIEMPO, SE LE ADELANTO EL PARTO	1	214	<input type="checkbox"/> 1.8%

LE ATENDIERON DE EMERGENCIA	1	624	 5.2%
NO ESTABA LOS MEDICO EN CENTRO DE SALUD.	1	778	 6.4%
NO HABIA MOVILIDAD PARA TRASLADARLA DE NOCHE	1	206	 1.7%
NO QUISIERON ATENDERLA	1	93	 0.8%
NO QUISIERON ATENDERLE EN EL HOSPITAL	1	233	 1.9%
NO TENIA FAMILIARES SERCA	1	396	 3.3%
PASO MUY RAPIDO LAS COSAS	1	154	 1.3%
POR EMERGENCIA	1	354	 2.9%
POR MIEDO	1	146	 1.2%
POR QUE ERA DE NOCHE	1	221	 1.8%
POR QUE LOS DOLORES PASARON MUY RAPIDO	1	256	 2.1%
POR QUE NO ALCANZO A LLEGAR AL CENTRO	1	686	 5.7%
POR QUE PASO DE IMPROVISO	1	350	 2.9%
POR QUE SE LE ADELANTO EL PARTO	1	190	 1.6%
POR QUE VIAJO Y NO ALCANZO A IR AL MEDICO	1	182	 1.5%
POR TRADICION Y COSTUMBRE	1	116	 1.0%
PORQ EN EL HOSPITAL LE DIJERON Q FALTABA TODAVIA	1	214	 1.8%
PORQ FUE PARTO NORMAL COMUNIDAD MENONITA	1	134	 1.1%
PORQUE ERA MADRUGADA	1	854	 7.0%
PORQUE LOS MEDICOS NO ESTABAN EN EL HOSPITAL	1	491	 4.1%
PORQUE SE ENCONTRABA SOLO Y NO PUDO IR AL CENTRO S	1	246	 2.0%
PORQUE SE LE ADELANTO EL PARTO	1	189	 1.6%
PORQUE SE LE ADELANTO EL PARTO Y YA NO PUDO LLEGAR	1	241	 2.0%
PORQUE SOLO LAS LLEVAN CUANDO ES SESARIA	1	134	 1.1%
SE ADELANTO EL PARTO	1	701	 5.8%
SE ADELANTO EL PARTO. DE LO QUE ESTABA PROGRAMA	1	778	 6.4%
SE APRRSIRO EL PARTO	1	686	 5.7%
SIEMPRE SUS EMBARAZOS FUE ATENDIDO POR SU MARIDO	1	256	 2.1%
SIEMPRE TIENE HIJOS EN EL HOGAR	1	206	 1.7%
SIEMPRE TUVO A SUS HIJOS EN LA VIVIENDA	1	214	 1.8%
TIENE MIEDO A LOS DOCTORES PORQUE LE TRATAN MAL	1	216	 1.8%

Precaución: estas estadísticas reflejan el número de casos encontrados en el archivo de datos. No deben ser interpretadas como un resumen estadístico del universo de interés.

INSTRUCCIONES DEL ENTREVISTADOR O QUIEN CAPTURA LOS DATOS

Permite conocer las razones por los cuales la mujer entrevistada no se hizo atender por personal de salud calificado.