

# El trabajo que realiza / realizaba (...) esta ubicado: - Provincia (s8\_02c)

## Archivo: EPF1516\_Personas






















### Información general

Tipo: Discreta      Casos válidos: 387 (118769)  
Formato: character  
Ancho: 23


































#### DEFINICIÓN

La variable presenta la codificación según Clasificador de Ubicación Geográfica a Nivel Comunidad, asignado a la descripción de Provincia mencionado por el Informante, donde se ubica el trabajo que realiza/realizaba.

#### CATEGORÍAS

Valor	Categoría	Casos	Weighted
ABEL ITURRALDE	1	256	 0.2%
ACASIO	1	302	 0.3%
ANDRES IBAÑEZ	5	591	 0.5%
ANDRES IBAÑEZ	18	3659	 3.1%
ANICETO ARCE	2	398	 0.3%
ANTONIO QUIJARRO	8	611	 0.5%
ANTONIO QUIJARRO	1	149	 0.1%
ARANI	1	327	 0.3%
AROMA	9	2422	 2.0%
ARQUE	1	135	 0.1%
AVAROA	1	135	 0.1%
AVILES	1	75	 0.1%
AVILEZ	1	74	 0.1%
AYOPAYA	5	1274	 1.1%
BALLIVIAN	1	35	 0.0%
BELISARIO BOETO	1	130	 0.1%
BHELIZARIO BOETO	1	60	 0.1%
BOLIVAR	1	219	 0.2%
BURNET O CONNOR	1	217	 0.2%
BUSTILLO	1	327	 0.3%
BUSTILLOS	1	544	 0.5%

CAMACHO	6	1575	 1.3%
CARANAVI	3	1646	 1.4%
CARRASCO	9	2143	 1.8%
CERCADO	37	18943	 15.9%
CHAPARE	10	3604	 3.0%
CHAYANTA	6	360	 0.3%
CHIQUITOS	1	358	 0.3%
COCHABAMBA	2	122	 0.1%
CORDILLERA	3	722	 0.6%
CORNELIO SAAVEDRA	3	244	 0.2%
DANIEL CAMPOS	2	172	 0.1%
EDUARDO ABAROA	1	86	 0.1%
EDUARDO AVAROA	2	1940	 1.6%
ESTEBAN ARCE	2	500	 0.4%
ETERAZAMA	1	199	 0.2%
EUSTAQUIO MENDEZ	1	358	 0.3%
FEDERICO ROMAN	1	217	 0.2%
GRAN CHACO	8	1209	 1.0%
GUALBERTO VILLARROEL	1	255	 0.2%
GUARAYO	1	61	 0.1%
GUARAYOS	3	1318	 1.1%
ICHILO	3	1103	 0.9%
IGNACIO WARNES	2	603	 0.5%
INGAVI	20	4568	 3.8%
INQUISIVI	2	541	 0.5%
INTENEZ / VACA DIEZ	1	68	 0.1%
ITENEZ	1	40	 0.0%
JAIME MENDOZA	1	67	 0.1%
JAIME ZUDAÑEZ	1	66	 0.1%
JOSE BALLIVIAN	5	1442	 1.2%
JOSE MANUEL PANDO	1	237	 0.2%
JOSE MARIA LINARES	7	1026	 0.9%
LA PAZ	1	368	 0.3%

LADISLAO CABRERA	1	210	 0.2%
LARECAJA	1	254	 0.2%
LOAYSA	1	170	 0.1%
LOS ANDES	17	4374	 3.7%
MADRE DE DIOS	1	12	 0.0%
MAMORE	2	685	 0.6%
MANCO KAPAC	2	532	 0.4%
MANRIPI	1	27	 0.0%
MANUEL MARIA CABALLERO	3	1439	 1.2%
MANURUPI	3	152	 0.1%
MARBAN	4	168	 0.1%
MENDEZ	2	102	 0.1%
MIZQUE	3	676	 0.6%
MOXOS	5	270	 0.2%
MURILLO	21	12485	 10.5%
NICOLAS SUARES	1	113	 0.1%
NICOLAS SUAREZ	5	395	 0.3%
NOR CARANGAS	1	87	 0.1%
NOR CHICHAS	2	294	 0.2%
NOR CINTI	1	679	 0.6%
NOR LIPEZ	1	64	 0.1%
NOR YUNGAS	6	11093	 9.3%
O CONNOR	1	341	 0.3%
OBISPO SANTIESTEBAN	1	897	 0.8%
OCONNOR	1	52	 0.0%
OCURI	2	134	 0.1%
OMASUYOS	5	1242	 1.0%
OROPEZA	7	2376	 2.0%
ORURO	2	604	 0.5%
PACAJES	4	812	 0.7%
PALOS BLANCOS	1	304	 0.3%
PANTALEON DALENCE	1	111	 0.1%
PEDRO DOMINGO MURILLO	6	2041	 1.7%

POOPO	2	267	 0.2%
QUILLACOLLO	3	3478	 2.9%
RAFAEL BUSTILLOS	1	88	 0.1%
SABAYA	2	156	 0.1%
SAN JOSE DE CHIQUITO	1	21	 0.0%
SAN PEDRO DE TOTORA	2	374	 0.3%
SANTA CRUZ	2	333	 0.3%
SANTA CRUZ DE LA SIERRA	2	105	 0.1%
SANTA ROSA DE ABUNA	2	52	 0.0%
SAUCARI	1	160	 0.1%
SUD CHICHAS	1	292	 0.2%
SUD CINTI	1	46	 0.0%
SUR CHICHA	1	316	 0.3%
TAPACARI	1	176	 0.1%
TARIJA	1	508	 0.4%
TOMAS FRIAS	14	1136	 1.0%
TOMINA	3	393	 0.3%
VACA DIEZ	7	778	 0.7%
VIACHA	2	402	 0.3%
WARNES	2	655	 0.6%
YACUMA	2	139	 0.1%
YAMPARAEZ	4	296	 0.2%
YUNGAS	2	6846	 5.8%
ZUDAÑEZ	1	86	 0.1%
ÑUFLO DE CHAVES	2	370	 0.3%

Precaución: estas estadísticas reflejan el número de casos encontrados en el archivo de datos. No deben ser interpretadas como un resumen estadístico del universo de interés.