

El trabajo que realiza / realizaba (...) esta ubicado: - Provincia
(s4_40_21)

Archivo: EPF1516_Personas

Información general


































Tipo: Discreta Casos válidos: 312 (89922)
Formato: character
Ancho: 20




















DEFINICIÓN

La variable presenta la codificación según Clasificador de Ubicación Geográfica a Nivel Comunidad, asignado a la descripción de Provincia mencionado por el Informante, donde se ubica el trabajo que realiza/realizaba.

CATEGORÍAS

Valor	Categoría	Casos	Weighted
ACASIO	1	302	<input type="checkbox"/> 0.3%
ALONSO DE IBAÑEZ	1	36	<input type="checkbox"/> 0.0%
ANDRES IBAÑEZ	1	369	<input type="checkbox"/> 0.4%
ANDRES IBAÑEZ	8	2918	<input type="checkbox"/> 3.2%
ANTONIO QUIJARRO	10	1372	<input type="checkbox"/> 1.5%
AROMA	8	3243	<input type="checkbox"/> 3.6%
AVAROA	1	135	<input type="checkbox"/> 0.2%
AVILES	1	61	<input type="checkbox"/> 0.1%
AYOPAYA	3	534	<input type="checkbox"/> 0.6%
BAUTISTA SAAVEDRA	1	125	<input type="checkbox"/> 0.1%
BAUTISTA SAVEDRA	1	187	<input type="checkbox"/> 0.2%
BOLIVAR	1	71	<input type="checkbox"/> 0.1%
BUSTILLOS	1	544	<input type="checkbox"/> 0.6%
CAMACHO	7	1367	<input type="checkbox"/> 1.5%
CARANAVI	4	729	<input type="checkbox"/> 0.8%
CARANGAS	1	87	<input type="checkbox"/> 0.1%
CARRASCO	2	471	<input type="checkbox"/> 0.5%
CERCADO	30	7799	<input type="checkbox"/> 8.7%
CHAPARE	5	3928	<input type="checkbox"/> 4.4%
CHAYANTA	3	347	<input type="checkbox"/> 0.4%

COORNELIO SAAVEDRA	1	72	 0.1%
CORDILLERA	1	172	 0.2%
CORNELIO SAABEDRA	1	36	 0.0%
CORNELIO SAAVEDRA	14	1777	 2.0%
CORNELIO ZAAVEDRA	1	33	 0.0%
DANIEL CAMPOS	2	896	 1.0%
EDUARDO AVAROA	1	82	 0.1%
ELIODORO CAMACHO	1	145	 0.2%
ESTEBAN ARCE	2	247	 0.3%
FLORIDA	4	1413	 1.6%
FRANZ TAMAYO	1	224	 0.2%
GERMAN BUSCH	1	393	 0.4%
GUALBERTO VILLARRUEL	1	38	 0.0%
GUARAYO	1	370	 0.4%
INGAVI	17	3799	 4.2%
JOSE MARIA LINARES	7	1658	 1.8%
JOSE MARIA LINAREZ	1	69	 0.1%
LA PAZ	1	178	 0.2%
LADISLAO CABRERA	1	133	 0.1%
LARECAJA	4	819	 0.9%
LOA ANDES	1	229	 0.3%
LOAYZA	2	4489	 5.0%
LOS ANDES	21	4398	 4.9%
MADRE DE DIOS	1	113	 0.1%
MANCO KAPAC	1	159	 0.2%
MANURUPI	2	109	 0.1%
MENDEZ	1	62	 0.1%
MOXOS	1	47	 0.1%
MURILLO	42	15198	 16.9%
MUÑECAS	3	779	 0.9%
NOR CARANGAS	3	338	 0.4%
NOR CHICHAS	1	667	 0.7%
NOR YUNGAS	2	6846	 7.6%

OCURI	1	67	 0.1%
OMASUYO	4	802	 0.9%
OMASUYOS	3	730	 0.8%
OMASUYUS	2	395	 0.4%
OROPEZA	2	1474	 1.6%
PACAJES	7	1708	 1.9%
PANTALEON DALENCE	2	549	 0.6%
PASAJES	1	187	 0.2%
POOPO	2	325	 0.4%
QUILLACOLLO	4	793	 0.9%
RAFAEL BUSTILLO	2	142	 0.2%
RAFAEL BUSTILLOS	2	352	 0.4%
SABAYA	1	78	 0.1%
SANTA ANA DE YACUMA	1	303	 0.3%
SAUCARI	3	405	 0.5%
SEBASYIAN PAGADOR	1	403	 0.4%
SUB CARANGAS	1	772	 0.9%
SUD CHICHAS	3	1734	 1.9%
SUD INTI	1	68	 0.1%
SUD YUNGAS	2	329	 0.4%
SUR CARANGAS	1	81	 0.1%
SUR CHICHAS	2	527	 0.6%
TOMAS BARRON	1	292	 0.3%
TOMAS FRIAS	24	2430	 2.7%
VACA DIEZ	1	623	 0.7%
WARNES	1	920	 1.0%
Ñfã€~UFLO DE CHAVEZ	2	2156	 2.4%
Ñfã€~UFLO SE CHAVEZ	1	664	 0.7%

Precaución: estas estadísticas reflejan el número de casos encontrados en el archivo de datos. No deben ser interpretadas como un resumen estadístico del universo de interés.