

## ¿Del ingreso total declarado en la pregunta anterior, cuanto utiliza o guarda para... - Pagar sueldos (Frecuencia) (s4\_23b2)

Archivo: EPF1516\_Personas

### Información general

---

Tipo: Discreta      Casos válidos: 1143 (384914)  
Formato: numeric    Inválidos: 40494 (10640537)  
Ancho: 4  
Decimales: 2  
Rango: 1-8

#### DEFINICIÓN

La variable muestra la frecuencia que el Informante (patrón o empleador) descuenta de su ingreso total, el monto en bolivianos de los gastos que implican el pago de sueldos, salarios, bonos, gratificaciones, horas extras a sus empleados.

Las alternativas de frecuencia son:

1. Diario
2. Semanal
3. Quincenal
4. Mensual
5. Bimestral
6. Trimestral
7. Semestral
8. Anual

### Preguntas e instrucciones

---

#### UNIVERSO DE ESTUDIO

Todos los miembros del hogar de 7 años o más y que perciban ingresos durante los últimos meses.

#### PRE-PREGUNTA

Todos los miembros del hogar de 7 años o más y que perciban ingresos durante los últimos meses.

#### PREGUNTA TEXTUAL









¿Del ingreso total declarado en la pregunta anterior, cuánto utiliza o guarda para pagar sueldos, salarios, bonos, gratificaciones, horas extras a sus empleados?

Frecuencia

#### FUENTE DE INFORMACIÓN

Informante directo.

#### CATEGORÍAS

Valor	Categoría	Casos	Weighted	
1	Diario	87	17710	 4.6%
2	Semanal	147	33832	 8.8%
3	Quincenal	20	3997	 1.0%
4	Mensual	630	156975	 40.8%
5	Bimestral	7	1548	 0.4%
6	Trimestral	15	5471	 1.4%
7	Semestral	22	13799	 3.6%
8	Anual	215	151582	 39.4%
Sysmiss	40494	10640537		

Precaución: estas estadísticas reflejan el número de casos encontrados en el archivo de datos. No deben ser interpretadas como un resumen estadístico del universo de interés.