

Clasificación de actividad económica de Bolivia ocupación secundaria (caeb_os)

Archivo: EH 2015_PERSONA


Información general




Tipo: Discreta Casos válidos: 1286 (397837)
Formato: numeric Inválidos: 36078 (10498453)
Ancho: 5
Decimales: 2
Rango: 0-99

DEFINICIÓN

GRUPO OCUPACIONAL PRINCIPAL : Esta variable permite identificar: el tipo de trabajo o tarea específica que desarrollaron los miembros del hogar ocupados en su empleo principal y/o secundario.

CATEGORÍAS

Valor	Categoría	Casos	Weighted	
0	Agricultura,Ganadería,Caza,Pesca y Silvicultura	464	161681	 40.6%
1	Explotación de Minas y Canteras	12	6382	 1.6%
2	Industria Manufacturera	108	33009	 8.3%
3	Suministro de electricidad,gas,vapor y aire acondicionado	0	0	 0.0%
4	Suministro de agua, evac. de aguas res,gestión de desechos	1	412	 0.1%
5	Construcción	70	22011	 5.5%
6	Venta por mayor y menor,reparación de automotores	205	55359	 13.9%
7	Transporte y Almacenamiento	127	36524	 9.2%
8	Actividades de alojamiento y servicio de comidas	81	22798	 5.7%
9	Informaciones y Comunicaciones	7	1844	 0.5%
10	Intermediación Financiera y Seguros	0	0	 0.0%
11	Actividades inmobiliarias	5	1748	 0.4%
12	Servicios Profesionales y Técnicos	32	8053	 2.0%
13	Actividades de Servicios Administrativos y de Apoyo	15	3861	 1.0%
14	Adm. Pública, Defensa y Seguridad Social	5	946	 0.2%
15	Servicios de Educación	30	7786	 2.0%
16	Servicios de Salud y Asistencia Social	20	5228	 1.3%
17	Actividades artisticas,entretenimiento y recreativas	36	11119	 2.8%
18	Otras actividades de servicios	46	13610	 3.4%

19	Actividades de Hogares Privados	22	5466	 1.4%
20	Servicio de Organismos Extraterritoriales	0	0	 0.0%
99	Sin especificar	0	0	 0.0%
Sysmiss	36078		10498453	

Precaución: estas estadísticas reflejan el número de casos encontrados en el archivo de datos. No deben ser interpretadas como un resumen estadístico del universo de interés.