

# Frecuencia\_44ab (s6f\_44ab)

## Archivo: EH 2015\_PERSONA

### Información general










---

Tipo: Discreta Casos válidos: 582 (179453)  
Formato: numeric Inválidos: 36782 (10716837)  
Ancho: 4  
Decimales: 2  
Rango: 1-9

#### DEFINICIÓN

Esta pregunta indaga sobre el ingreso total declarado en la pregunta anterior, sobre cuanto utiliza o guarda para comprar materia prima o materiales o mercadería.

#### CATEGORÍAS

Valor	Categoría	Casos	Weighted	
1	Diario	128	36577	 20.4%
2	Semanal	87	26335	 14.7%
3	Quincenal	25	7290	 4.1%
4	Mensual	174	50416	 28.1%
5	Bimestral	8	2819	 1.6%
6	Trimestral	24	10239	 5.7%
7	Semestral	24	8870	 4.9%
8	Annual	87	29122	 16.2%
9	Ninguno	25	7785	 4.3%
Sysmiss	36782	10716837		

Precaución: estas estadísticas reflejan el número de casos encontrados en el archivo de datos. No deben ser interpretadas como un resumen estadístico del universo de interés.