

# Frecuencia\_32ab (s6d\_32ab)

## Archivo: EH 2015\_PERSONA

### Información general










---

Tipo: Discreta Casos válidos: 5641 (1705019)  
Formato: numeric Inválidos: 31723 (9191271)  
Ancho: 4  
Decimales: 2  
Rango: 1-9

#### DEFINICIÓN

Esta pregunta indaga si declaro el ingreso en la anterior pregunta,hace referencia cuanto utiliza o guarda para comprar materia prima,materiales o mercaderia.

#### CATEGORÍAS

Valor	Categoría	Casos	Weighted	
1	Diario	1135	305630	 17.9%
2	Semanal	920	252310	 14.8%
3	Quincenal	184	52039	 3.1%
4	Mensual	2199	609816	 35.8%
5	Bimestral	60	16485	 1.0%
6	Trimestral	246	103726	 6.1%
7	Semestral	185	78571	 4.6%
8	Anual	694	279633	 16.4%
9	Ninguno	18	6809	 0.4%
Sysmiss	31723	9191271		

Precaución: estas estadísticas reflejan el número de casos encontrados en el archivo de datos. No deben ser interpretadas como un resumen estadístico del universo de interés.