

## S4 18. ¿Dónde atendieron a [nombre]? (s4c\_18a)

Archivo: EH 2015\_PERSONA










## Información general

Tipo: Discreta      Casos válidos: 880 (263442)  
Formato: numeric    Inválidos: 36484 (10632848)  
Ancho: 4  
Decimales: 2  
Rango: 1-9

### DEFINICIÓN

Se refiere a saber donde lo atendieron al niño que estaba con diarrea.

### CATEGORÍAS

Valor	Categoría	Casos	Weighted	
1	ESTABLECIMIENTO DE SALUD DE LAS CAJAS (CNS, PETROLERA, CNC,	69	20646	 7.8%
2	ESTABLECIMIENTO DE SALUD PÚBLICO ATENDIDO SÓLO POR ENFERMER	115	32973	 12.5%
3	ESTABLECIMIENTO DE SALUD PÚBLICO, ATENDIDO POR UNO O MÁS MÉD	313	92077	 35.0%
4	ESTABLECIMIENTO DE SALUD PRIVADO, ATENDIDO POR UNO O MÁS MÉD	65	19124	 7.3%
5	CONSULTORIO MÉDICINA TRADICIONAL	11	4148	 1.6%
6	FARMACIA	110	32062	 12.2%
7	DOMICILIO	168	53285	 20.2%
8	NO LO ATENDIERON	28	9049	 3.4%
9	OTRO (ESPECIFIQUE)	1	78	 0.0%
Sysmiss	36484	10632848		

Precaución: estas estadísticas reflejan el número de casos encontrados en el archivo de datos. No deben ser interpretadas como un resumen estadístico del universo de interés.