

S2 5. ¿Qué relación o parentesco tiene [nombre] con el jefe o jefa del hogar? (s2a_05)

Archivo: EH 2015_PERSONA












Información general

Tipo: Discreta Casos válidos: 37364 (10896290)
Formato: numeric Inválidos: 0 (0)
Ancho: 5
Decimales: 2
Rango: 1-12

DEFINICIÓN

Se verifica la relación de parentesco del entrevistado con el Jefe de Hogar.

CATEGORÍAS

Valor	Categoría	Casos	Weighted	
1	JEFE O JEFA DEL HOGAR	10171	3012441	 27.6%
2	ESPOSA/O O CONVIVIENTE	6687	1979489	 18.2%
3	HIJO/A O ENTENADO/A	17206	4939912	 45.3%
4	YERNO O NUERA	351	104273	 1.0%
5	HERMANO/A O CUÑADO/A	520	144122	 1.3%
6	PADRES	295	89915	 0.8%
7	SUEGROS	87	23251	 0.2%
8	NIETO/NIETA	1612	476964	 4.4%
9	OTRO PARIENTE	326	93664	 0.9%
10	OTRO QUE NO ES PARIENTE	59	17093	 0.2%
11	EMPLEADA/O DEL HOGAR CAMA ADENTRO	38	11356	 0.1%
12	PARIENTE DE LA EMPLEADA/O DEL HOGAR	12	3810	 0.0%

Precaución: estas estadísticas reflejan el número de casos encontrados en el archivo de datos. No deben ser interpretadas como un resumen estadístico del universo de interés.