

S2 4. ¿Cuál es la fecha de su nacimiento? mes (s2a_04b)

Archivo: EH 2015_PERSONA

Información general

Tipo: Discreta Casos válidos: 37364 (10896290)

Formato: numeric Inválidos: 0 (0)

Ancho: 5













Decimales: 2

Rango: 1-12

DEFINICIÓN

Se registra el día de nacimiento del entrevistado

CATEGORÍAS

Valor	Categoría	Casos	Weighted
1	2967	864262	 7.9%
2	2739	784663	 7.2%
3	3012	888181	 8.2%
4	3113	900099	 8.3%
5	3198	932320	 8.6%
6	3121	917360	 8.4%
7	3265	949005	 8.7%
8	3345	982173	 9.0%
9	3151	917523	 8.4%
10	3156	951996	 8.7%
11	3161	916494	 8.4%
12	3136	892214	 8.2%

Precaución: estas estadísticas reflejan el número de casos encontrados en el archivo de datos. No deben ser interpretadas como un resumen estadístico del universo de interés.