

S1 21. Durante los últimos doce meses, ¿usted o alguno de los miembros de su hogar gastó dinero en: (Monto sin centavos)?
Especifique Gasto (s1a_21_4a1)
Archivo: EH2015_VIVIENDA

Información general

Tipo: Discreta Casos válidos: 73 (21123)
Formato: character
Ancho: 62

DEFINICIÓN

Especifica las posibilidades de respuesta no incluidas en las anteriores categorías

Preguntas e instrucciones

UNIVERSO DE ESTUDIO

Todos los Hogares.

PRE-PREGUNTA

Si respondió la opción 1. Si, en la pregunta 21 la opción 4. otro (especifique) debe especificar la respuesta.






PREGUNTA TEXTUAL

Durante los últimos doce meses, ¿usted o alguno de los miembros de su hogar gastó dinero en:
(Monto sin centavos)
4. Otro? (Especifique)















FUENTE DE INFORMACIÓN

Informante Directo.
Jefe del Hogar.

CATEGORÍAS

Valor	Categoría	Casos	Weighted
6000. EN CONSTRUCCIÓN DEL CUARTO	1	219	 1.0%
AMPLIACIÓN DEL HOGAR	1	448	 2.1%
ARREGLO DEL PISO	1	86	 0.4%
BARNIZADO DE PUERTAS	1	192	 0.9%
BOMBA DE AGUA	1	183	 0.9%
CALEFON Y BOMBA	1	248	 1.2%
CAMBIADO DE CHAPA DE DOS CUARTOS	1	123	 0.6%

CAMBIO DE LAVANDERIA	1	233	<input checked="" type="checkbox"/> 1.1%
CAMBIO DE PILA DE LA COCINA	1	504	<input checked="" type="checkbox"/> 2.4%
CAMBIO DE PUERTAS COMO: MADERA, METÁLICO.	1	454	<input checked="" type="checkbox"/> 2.1%
CAMBIO PUERTA DE LA VIVIENDA	1	697	<input checked="" type="checkbox"/> 3.3%
COLOCACIÓN DE PUERTA DE GARAJE	1	233	<input checked="" type="checkbox"/> 1.1%
COMPRA DE GARAJE	1	721	<input checked="" type="checkbox"/> 3.4%
CONSTRUCCIÓN DE UN ALAR	1	91	<input checked="" type="checkbox"/> 0.4%
EMPEDRADO DE ACERA	1	206	<input checked="" type="checkbox"/> 1.0%
EN LA COLOCACIÓN DE PUERTAS Y VENTANAS	1	770	<input checked="" type="checkbox"/> 3.6%
EN TODO LAS REFACCIONES	1	345	<input checked="" type="checkbox"/> 1.6%
ESTA HACIENDO UNA PARED DE LADRILLOS PARA CERRAR EL LOTE	1	194	<input checked="" type="checkbox"/> 0.9%
FACHADA DE VIVIENDA	1	237	<input checked="" type="checkbox"/> 1.1%
FOCOS	1	152	<input checked="" type="checkbox"/> 0.7%
GAS DOMICILIARIO	1	206	<input checked="" type="checkbox"/> 1.0%
HUMEDAD DE PAREDES Y PREVENCION DE LLUVIAS	1	206	<input checked="" type="checkbox"/> 1.0%
INSTALACIÓN DE AGUA	1	93	<input checked="" type="checkbox"/> 0.4%
INSTALACIÓN DE GAS DOMICILIARIO	2	522	<input checked="" type="checkbox"/> 2.5%
INSTALACIÓN DE GAS DOMICILIARIO, EXCESO POR METROS	1	93	<input checked="" type="checkbox"/> 0.4%
INSTALACIÓN ELÉCTRICA	1	248	<input checked="" type="checkbox"/> 1.2%
MANTENIMIENTO	1	308	<input checked="" type="checkbox"/> 1.5%
MATERIAL DE CONSTRUCCIÓN	1	345	<input checked="" type="checkbox"/> 1.6%
NIVELADO TU PATIO	1	697	<input checked="" type="checkbox"/> 3.3%
OBRA FINA PARA LOS CUARTOS	1	206	<input checked="" type="checkbox"/> 1.0%
OTRAS REPARACIONES	1	210	<input checked="" type="checkbox"/> 1.0%
PINTADO DE INTERIORES DE HABITACIONES	1	462	<input checked="" type="checkbox"/> 2.2%
PINTADO DE PUERTAS Y VENTANAS	1	250	<input checked="" type="checkbox"/> 1.2%
PINTADO DE SALA 3000	1	448	<input checked="" type="checkbox"/> 2.1%
PINTURA DE LA CASA	1	231	<input checked="" type="checkbox"/> 1.1%
PODA DE ÁRBOL	1	375	<input checked="" type="checkbox"/> 1.8%
PUERTAS	1	187	<input checked="" type="checkbox"/> 0.9%
REALIZO UNA CHURASQUERA	1	343	<input checked="" type="checkbox"/> 1.6%
REFACCIÓN DE COCINA	1	233	<input checked="" type="checkbox"/> 1.1%
REFRACCIÓN DE GRADAS	1	73	<input checked="" type="checkbox"/> 0.3%

RELLENAR EL PATIO CON TIERRA	1	79	 0.4%
REPARACION DE LA COCINA	1	258	 1.2%
REPARACIONES EN PUERTAS Y VENTANAS	1	529	 2.5%
REPARACIÓN DE FACHADAS	1	448	 2.1%
REPARACIÓN DE GRIFO DE LA COCINA	1	233	 1.1%
REPARACIÓN DE LA VIVIENDA QUE ANTERIORMENTE SUFRIO UN INCENDIO	1	312	 1.5%
REPARACIÓN DE OTRAS HABITACIONES	1	152	 0.7%
REPARACIÓN DE TUBERIAS	1	373	 1.8%
REPARACIÓN DE VIDRIO	1	219	 1.0%
REPARACIÓN EN PANEL SOLAR	1	458	 2.2%
REPARACIÓN Y/O CAMBIO DE PUERTAS Y VENTANAS	1	882	 4.2%
REPARO SU PUERTA	1	156	 0.7%
VENTANAS,PUERTAS,VIDRIOS	1	454	 2.1%
ns/nr	19	4498	 21.3%

Precaución: estas estadísticas reflejan el número de casos encontrados en el archivo de datos. No deben ser interpretadas como un resumen estadístico del universo de interés.

Others

SEGURIDAD

De uso público cuando la base de datos sea aprobada oficialmente para su difusión ya que actualmente se encuentra en etapa de validación por parte del Ministerio de Planificación del Desarrollo (MPD).