

# S6 50. ¿Cuál fue el motivo por el que dejó de trabajar en su última ocupación? (s6g\_50e)

Archivo: EH 2015\_PERSONA





















## Información general

Tipo: Discreta      Casos válidos: 47 (11081)  
Formato: character  
Ancho: 80

### DEFINICIÓN

Esta pregunta indaga la razon del por que la persona entrevistada dejo de trabajar en su ultima ocupacion.

### CATEGORÍAS

Valor	Categoría	Casos	Weighted
ASISTE A CAPACITACIONES PARA TRABAJAR COMO COLPULTOR	1	226	 2.0%
BAJA COTIZACION DEL MINERAL	1	224	 2.0%
CAMBIO DE OFICINA	1	231	 2.1%
CARGA HORARIO	1	71	 0.6%
DESCANSO	1	123	 1.1%
DISCAPACIDAD: CEGUERA	1	207	 1.9%
EL ES PASTOR DE JOVENES DE UNA IGLESIA EVANGELICA	1	93	 0.8%
EMBARAZO	4	962	 8.7%
EMBARAZO CUIDADO DE BEBES	1	345	 3.1%
INFORMANTE INDICA QUE EL MOTIVO POR EL CUAL DEJO DE TRABAJAR FUE QUE VENDIÓ SU V	1	156	 1.4%
IVAN TRABAJABA DE CHOFER, HACE UN MES SU TRUFI ESTA EN CHAPERIA Y PROBABLEMENTE	1	192	 1.7%
JUBILACION	1	123	 1.1%
JUBILADO	1	191	 1.7%
LA EDAD	1	283	 2.6%
MOTIVO DE CUIDAR A SU HIJA	1	197	 1.8%
MOTIVOS PERSONALES	1	312	 2.8%
NO ENCUENTRA TRABAJO	1	156	 1.4%
NO LE PAGABAN	1	195	 1.8%
NO LE PAGAN	1	187	 1.7%
NO PUEDE TRABAJAR EN ESTA ÉPOCA DE SIEMBRA	1	447	 4.0%

NO TIENE A NADIE QUIEN CUIDE SU CASA.	1	171	<input checked="" type="checkbox"/> 1.5%
PARA DEDICARSE A LAS LABORES DE CASA	1	187	<input checked="" type="checkbox"/> 1.7%
POR CONCLUSIÓN DE CONTRATO VERBAL	1	255	<input checked="" type="checkbox"/> 2.3%
POR CUIDAR A SU HIJA	1	312	<input checked="" type="checkbox"/> 2.8%
POR CUIDAR A SU HIJA MENOR	1	233	<input checked="" type="checkbox"/> 2.1%
POR DISCAPACIDAD (ES MUDO)	1	255	<input checked="" type="checkbox"/> 2.3%
POR EMBARAZO Y GANAR MAS DINERO	1	206	<input checked="" type="checkbox"/> 1.9%
POR HABER DESCUBIERTO CORRUPCION	1	233	<input checked="" type="checkbox"/> 2.1%
POR HABER FALLECIDO SU NOVIO CON EL QUE TRABAJABA EN UN NEGOCIO PARTICULAR	1	233	<input checked="" type="checkbox"/> 2.1%
POR MOTIVOS ADMINISTRATIVOS LA EMPRESA FOMPLATA SE TRASLADO A SANTA CRUZ	1	250	<input checked="" type="checkbox"/> 2.3%
POR QUE INGRESO AL CUARTEL Y. HACE 4 MESES RECIEN QUE LLEGO A COBIJA Y ESTA HAB	1	93	<input checked="" type="checkbox"/> 0.8%
POR REUNIONES EN LA COMUNIDAD Y TENIA QUE ASISTIR	1	100	<input checked="" type="checkbox"/> 0.9%
POR TENER UNA BEBE RECIÉN NACIDA	1	503	<input checked="" type="checkbox"/> 4.5%
POR VIAJE	1	589	<input checked="" type="checkbox"/> 5.3%
QUIEBRA	1	257	<input checked="" type="checkbox"/> 2.3%
RELOCALIZACION DEL AÑO 1996	1	156	<input checked="" type="checkbox"/> 1.4%
SE CONCIBINO CON SU PAREJA	1	187	<input checked="" type="checkbox"/> 1.7%
SE CONCUBINO CON SU PAREJA	1	187	<input checked="" type="checkbox"/> 1.7%
SU ESPOSO NO QUISO QUE CONTINUE TRABAJANDO	1	375	<input checked="" type="checkbox"/> 3.4%
SUSPENSIÓN Y DESCANSO	1	207	<input checked="" type="checkbox"/> 1.9%
TEMPORADA DE COSECHA	1	536	<input checked="" type="checkbox"/> 4.8%
TRAMITES DE TITULACIÓN	1	233	<input checked="" type="checkbox"/> 2.1%
YA NO ES ÉPOCA DE COSECHA DE COCA, EL REALIZA LA RECOJO Y SELECCIÓN DE HOJAS DE	2	402	<input checked="" type="checkbox"/> 3.6%

Precaución: estas estadísticas reflejan el número de casos encontrados en el archivo de datos. No deben ser interpretadas como un resumen estadístico del universo de interés.