

S6 49. Especifique sus motivos (s6g_49e1)

Archivo: EH 2015_PERSONA























Información general

Tipo: Discreta Casos válidos: 83 (20183)
Formato: character
Ancho: 80

DEFINICIÓN

Esta pregunta indaga y especifica la razón del por que no trabajo mas horas la semana pasada.

CATEGORÍAS

Valor	Categoría	Casos	Weighted
.	36	7669	 38.0%
AMA DE CASA	1	274	 1.4%
AYUDA A LOS PAPAS AL CULTIVO	1	233	 1.2%
CUIDA A SUS HIJOS	1	373	 1.8%
CUIDADO DE SU HIJA	1	454	 2.2%
CUIDADO DE SUS HIJAS	1	207	 1.0%
CUIDADOS A SU NIÑO	1	156	 0.8%
CUIDAR A SUS NIETOS	1	312	 1.5%
DEDICAR TIEMPO A LA FAMILIA	1	86	 0.4%
ESTA CONFORME CON EL TIEMPO QUE LE DEDICA A AYUDAR A SU MAMÁ.	1	207	 1.0%
ESTABA EMBARAZADA	1	281	 1.4%
ESTABA ESTUDIANDO	1	187	 0.9%
HACE UN MES OPERARON A SU HIJO MAYOR, POR LO QUE EL DEBE DE PERMANECER EN SU CAS	1	283	 1.4%
HOMBRE	1	233	 1.2%
LA INFORMANTE NO QUISO RESPONDER	1	257	 1.3%
LABORES DE CASA	3	1062	 5.3%
LLEGARON SUS FAMILIARES POR FIN DE AÑO Y NO TIENE MUCHO TIEMPO PARA TRABAJAR MAS	1	525	 2.6%
MADRE DE FAMILIA	1	250	 1.2%
MOTIVOS FAMILIARES TIENE QUE ATENDER A SUS HIJOS	1	454	 2.2%
OTRAS ACTIVIDADES	1	192	 1.0%
POR ASUMIR RESPONSABILIDADES FAMILIARES DE CUIDADO Y SUPERVISIÓN DE LA HERMANA M	1	770	 3.8%
POR AYUDAR A SU MAMA EN LA TIENDA	1	207	 1.0%

POR CUIDAR A LOS NIÑOS	1	255	<input checked="" type="checkbox"/> 1.3%
POR ENFERMEDAD DE LA VISIÓN	1	71	<input checked="" type="checkbox"/> 0.4%
POR LA ENFERMEDAD DE SU HIJO MENOR	1	72	<input checked="" type="checkbox"/> 0.4%
POR LABIRES DE CASA Y ATENDER A SU FAMILIA	1	345	<input checked="" type="checkbox"/> 1.7%
POR MOTIVO DE SU ESPOSO QUE TIENE CONVULSIONES O ATAQUES DEBIDO A UN ACCIDENTE	1	156	<input checked="" type="checkbox"/> 0.8%
POR PROBLEMAS CONYUGALES QUE LA TIENEN DEPRIMIDA Y DESANIMADA	1	206	<input checked="" type="checkbox"/> 1.0%
POR QUE QUIERE CUIDAR A SUS HIJOS	1	142	<input checked="" type="checkbox"/> 0.7%
POR QUE SU MAMA ESTUBO DELICADA	1	258	<input checked="" type="checkbox"/> 1.3%
POR SU HIJO	1	244	<input checked="" type="checkbox"/> 1.2%
POR TRAMITES	1	210	<input checked="" type="checkbox"/> 1.0%
PORQUE ES SOLA Y NO TIENE CONQUIEN DEJAR A SUS HIJOS	1	72	<input checked="" type="checkbox"/> 0.4%
PORQUE ESTA ESTUDIANDO	1	233	<input checked="" type="checkbox"/> 1.2%
PORQUE LAS CLASES DE LA UNIVERSIDAD SE PUEDEN REANUDAR	1	152	<input checked="" type="checkbox"/> 0.8%
PORQUE NO QUIERE DEJAR A SUS PADRES SOLOS	1	770	<input checked="" type="checkbox"/> 3.8%
QUIERO DESCANSAR	1	237	<input checked="" type="checkbox"/> 1.2%
SOLO INDICA MOTIVOS PERSONALES	1	233	<input checked="" type="checkbox"/> 1.2%
SON SOLO PERSONALES	1	71	<input checked="" type="checkbox"/> 0.4%
SU ESPOSA LE RECOMIENDA QUE YA NO BUSQUE TRABAJO Y QUE DESCANSE POR LA ENFERMEDA	1	529	<input checked="" type="checkbox"/> 2.6%
SU ESPOSA NO LO DEJA DICE QUE YA ES MUCHAS HORAS DE TRABAJO	1	341	<input checked="" type="checkbox"/> 1.7%
TIENE FAMILIA Y LE PIDEN QUE SE QUEDE EN CASA	1	201	<input checked="" type="checkbox"/> 1.0%
TIENE Q CUIDAR A SU HIJA MENOR	1	214	<input checked="" type="checkbox"/> 1.1%
TIENE UNA HIJA PEQUEÑA A QUIEN NO QUIERE DEJAR SOLA	1	226	<input checked="" type="checkbox"/> 1.1%
TRABAJOS FINALES, EXPOSICIONES Y FERIAS FINALES EN EL COLEGIO DE SUS HIJOS	1	201	<input checked="" type="checkbox"/> 1.0%
TUVO QUE. LLEVAR A SU HIJO A UN HOSPITAL	1	72	<input checked="" type="checkbox"/> 0.4%

Precaución: estas estadísticas reflejan el número de casos encontrados en el archivo de datos. No deben ser interpretadas como un resumen estadístico del universo de interés.