

# S4 13. Especifique el otro motivo por el cuál no se hizo atender por médico/enfermera (s4b\_13b)

Archivo: EH 2015\_PERSONA

## Información general


















Tipo: Discreta Casos válidos: 36 (10625)  
Formato: character  
Ancho: 80

### DEFINICIÓN

Esta pregunta requiere la especificacion del motivo por el cual no se hizo atender por medico.

### CATEGORÍAS

Valor	Categoría	Casos	Weighted
EL HOSPITAL SE ENCONTRABA CERRADO, NO HABÍA PERSONAL PARA ATENDERLE	1	219	✘ 2.1%
EL MADICO LE DIJO QUE NO LE TOCABA DAR A LUZ LLEGO A SU DOMOCILIO Y SU MARIDO AT	1	237	✘ 2.2%
EL MEDICO LE DIJO QUE SERIA CESARIA TENIA MIEDO Y NO TENIA DINERO	1	283	✘ 2.7%
EL PARTO EMPEZO EN LA MADRUGADA Y NO PUDO ENCONTRAR MOVILIDAD PARA LLEGAR L CENT	1	233	✘ 2.2%
EN EL HOSPITAL LE DIJERON QUE NO ERA DE SU PARTO Y LO TUVO EN UN TAXI	1	255	✘ 2.4%
EN EL MOMENTO DEL PARTO EL MEDICO DE LA POSTA NO SE ENCONTRABA PRESENTE EN LA CO	1	336	✘ 3.2%
EN PROSALUD NO QUISIERON ATENDERLA POR QUE NO HABIA MEDICO DE PARTO ALAS DOCE D	1	171	✘ 1.6%
ESE DÍA ESTABA TODO BLOQUEADO	1	206	✘ 1.9%
ESTABA SOLA	1	195	✘ 1.8%
ESTABAN EN CAMPO TIEMPO DE COSECHA	1	206	✘ 1.9%
FALTA DE DINERO	1	312	✘ 2.9%
FUE UN PARTO DE URGENCIA	1	433	✘ 4.1%
LA SACARON DEL CENTRO DE SALUD POR QUE NO HABÍA CAMA DISPONIBLE	1	233	✘ 2.2%
LOS DOCTORES CASI NUNCA ESTAN	1	586	✘ 5.5%
LOS DOLORES COMENZARON EN LA CALLE	1	697	✘ 6.6%
LOS DOLORES LE VINO POR LA NOCHE Y NO HABIA MOVILIDAD PARA IR AL HOSPITAL	1	697	✘ 6.6%
LOS NIÑOS ERAN MUY PEQUEÑOS PARA DEJARLOS SOLOS Y NO HABÍA AUTO PARA IR	1	129	✘ 1.2%
MIEDO AL MEDICO	1	255	✘ 2.4%
NACIO EN LAMADRUGADA REPENTINAMENTE	1	341	✘ 3.2%

NACIÓ CAMINO AL HOSPITAL EN EL TAXI	1	513	 4.8%
NO LE GUSTA IR AL HOSPITAL	1	275	 2.6%
NO LE QUISIERON ATENDER EN EL CENTRO DE SALUD	1	140	 1.3%
NO TUBO OPORTUNIDAD DE IR AL HOSPITAL	1	123	 1.2%
POR QUE NO AVIA QUIEN LO ATIENDA	1	225	 2.1%
POR QUE SU FAMILIA LO ATENDIO	1	233	 2.2%
PORQUE EN CUANTO LE EMPEZARON A VENIR LAS CONTRACCIONES NO LE DUO TIEMPO DE LLEG	1	373	 3.5%
PORQUE SU PAPA SIEMPRE A ATENDIDO SUS PARTO	1	341	 3.2%
PORQUE VIVIA EN EL CAMPO	1	195	 1.8%
PORQUE YA ESTABA EN LABOR DE PARTO	1	201	 1.9%
SE ADELANTO SU PARTO	1	257	 2.4%
SE ENCONTRABA EN SU PUEBLO	1	207	 1.9%
SE HIZO GANAR CON EL PARTO	1	225	 2.1%
TENIA MIEDO	1	201	 1.9%
TIENE MIEDO A QUE LE ESCULQUEN	1	224	 2.1%
TIENE MIEDO QUE OTROS LA REVISEN	1	645	 6.1%
TUVO LA HIJA PREMATURAMENTE	1	223	 2.1%

Precaución: estas estadísticas reflejan el número de casos encontrados en el archivo de datos. No deben ser interpretadas como un resumen estadístico del universo de interés.