

Día del Adulto Mayor en Bolivia:

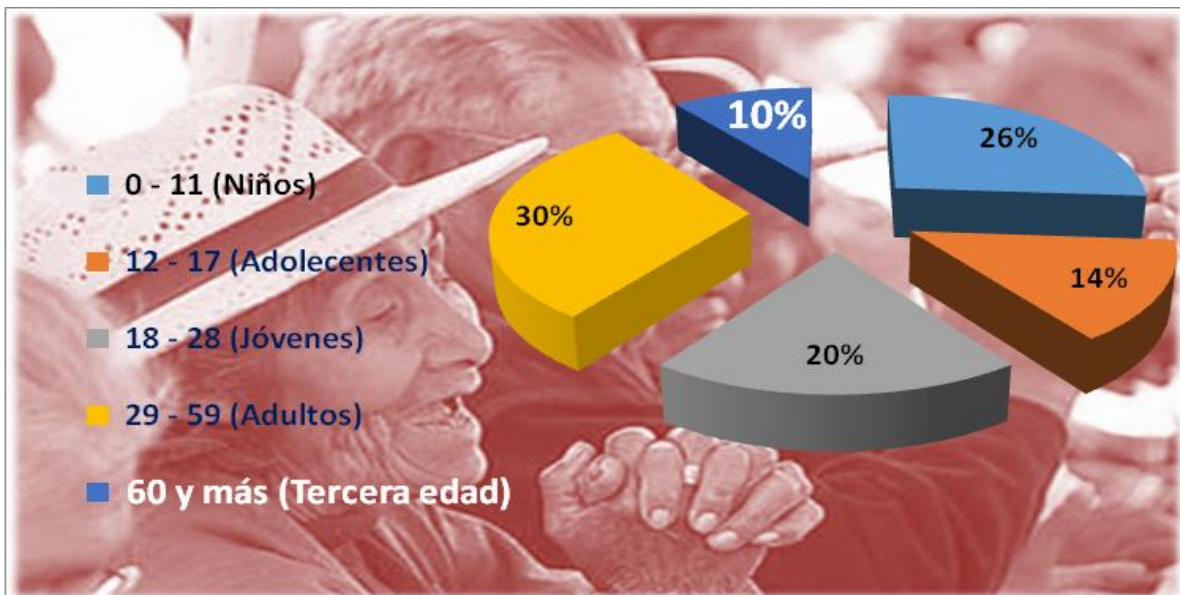
En Chuquisaca, una de cada 10 personas pertenece al grupo de la tercera edad

En las 10 provincias del departamento existen 60.334 habitantes mayores de 60 años y más de edad. Del total de esa población, el 61% sabe leer y escribir, el 52% realiza una actividad económica y centenares de ellos padecen alguna dificultad permanente según datos del Censo 2012.

Sucre, 25 de agosto (INE).- A nivel nacional este 26 de agosto se conmemora el Día de las Personas de la Tercera Edad –instituido por Decreto Supremo 1421 del 17 de diciembre de 1948– y en Chuquisaca 60.334 habitantes celebrarán esta fecha, según datos oficiales del último censo realizado por el Instituto Nacional de Estadística (INE).

“De acuerdo al Censo Nacional de Población y Vivienda 2012, el 10% de la población total chuquisaqueña, es decir 60.334 personas, es adulta mayor, es decir que tiene 60 años y más de edad”, informó el técnico departamental del INE, Ebert Quiroga, quien agregó que “el grupo de adultos entre 29 a 59 años representa el 30%; jóvenes 20%; adolescentes 14% y niños 26%”.

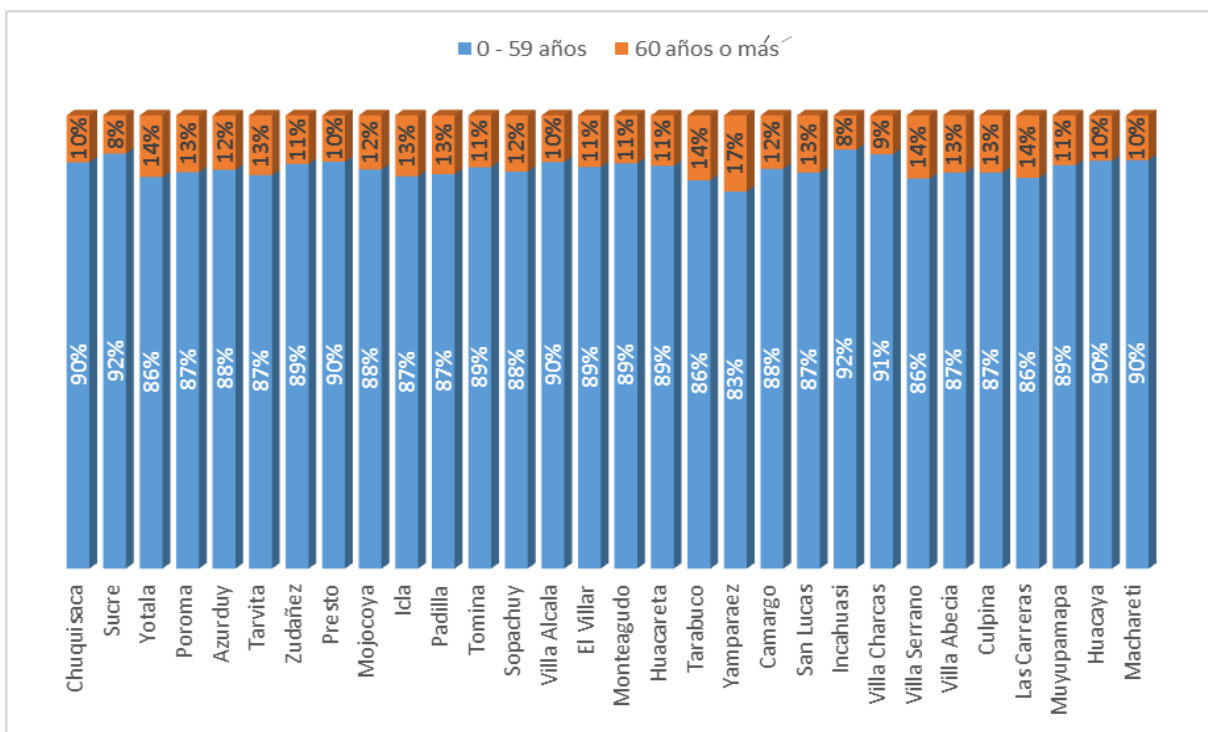
GRÁFICO N°1
CHUQUISACA: POBLACIÓN POR GRUPOS DE EDAD, 2012



Fuente: Instituto Nacional de Estadística

Los municipios en los que los adultos mayores tienen mayor peso poblacional son: Yamparáez (17%), y en Yotala, Tarabuco, Villa Serrano y Las Carreras (14%). En los municipios que las personas de 60 años y más de edad tienen menor peso poblacional son: Sucre e Incahusi (8%) y Villa Charcas (9%).

GRÁFICO N°2
CHUQUISACA: POBLACIÓN ENTRE 0 A 59 AÑOS Y 60 Y MÁS AÑOS DE EDAD SEGÚN MUNICIPIO, 2012



Fuente: Instituto Nacional de Estadística

De acuerdo a los resultados oficiales del Censo 2012, “el 89% de los chuquisaqueños de 15 años y más de edad sabe leer y escribir; desagregada la cifra por grupos poblacionales, el 94% de la población, que en la fecha del Censo tenía entre 15 a 59 años de edad, es alfabeto, y el 61% de los adultos mayores de departamento lee y escribe; por lo tanto, el 39% es analfabeto”, subrayó Quiroga.

GRÁFICO N° 3
CHUQUISACA: POBLACIÓN ALFABETA DE 60 Y MÁS AÑOS DE EDAD, 2012

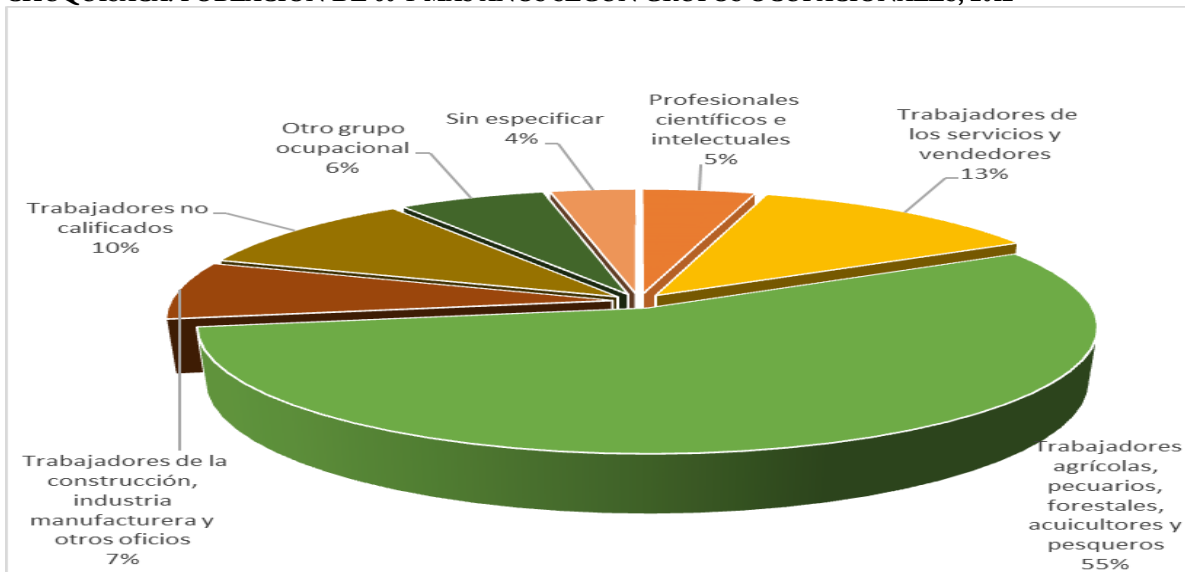


Fuente: Instituto Nacional de Estadística

En Chuquisaca, el 52% de las 60.334 personas de la tercera edad forma parte de la Población Económicamente Activa (PEA) y representa el 12,7% de toda la fuerza laboral a nivel departamental.

Principalmente, desempeñan labores agrícolas, pecuarias, forestales y pesqueras (55%) o son trabajadores de servicios y vendedores (13%).

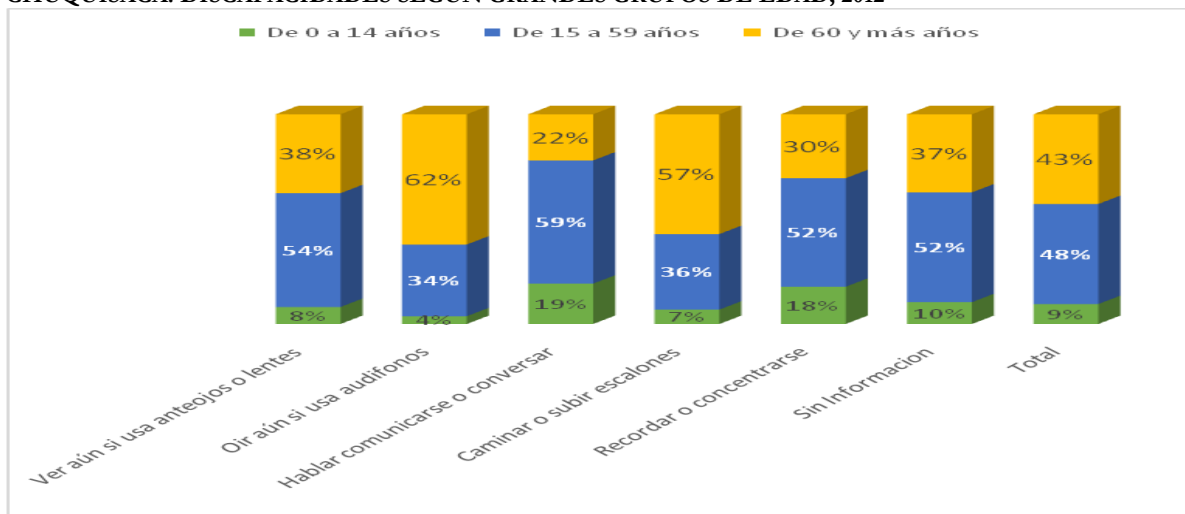
GRÁFICO N° 4
CHUQUISACA: POBLACIÓN DE 60 Y MÁS AÑOS SEGÚN GRUPOS OCUPACIONALES, 2012



Fuente: Instituto Nacional de Estadística

En relación a su calidad de vida, el reciente Censo reveló que de cada 100 personas con alguna dificultad permanente, 43 son de la tercera edad. De ese total, el 62% informó que tiene limitaciones en el sentido auditivo y el 57% señaló que no puede caminar o subir escalones, entre los datos más relevantes.

GRÁFICO N° 5
CHUQUISACA: DISCAPACIDADES SEGÚN GRANDES GRUPOS DE EDAD, 2012



Fuente: Instituto Nacional de Estadística